




環境に優しく、ローコストで設置！
新しい工事用仮設用間仕切り

SLIDE PANEL

高さ1,850mm～4,000mm 調整可能
伸縮可能で切らずに設置、様々なバリエーションに対応



■オプション - スライドパネル アレンジ

ご希望に合わせて、パネル表面への告知やグラフィックシート貼りも可能です。



*画像は全てイメージになります。

～ 3つの特長を持つ、エコパネル ～

1.環境に配慮



現場施工時におけるボード切断がないので、ホコリがほとんど出ません。
繰り返し使える素材で、解体時の廃材が一切出ません。

2.再使用可能



レンタルなので必要な時に必要な分だけ使用でき、繰り返しの使用が可能です。

3.スピード施行



切断が不要で、従来方の1/3の施工時間で設置可能です。
専用ラックでスムーズに搬入、エレベーターでの運搬可能です。(700mmパネル:6.25kg/㎡)

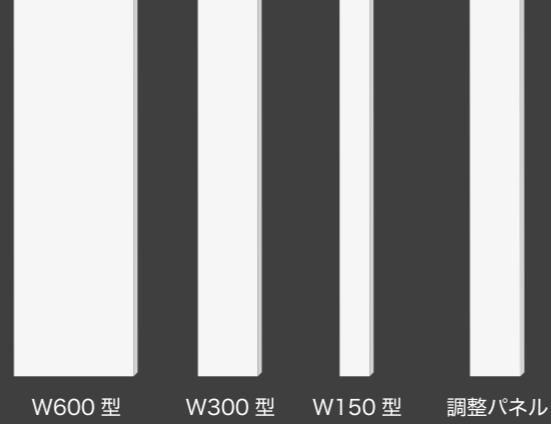
パネル部

※基本のカラーは、白・シルバーの2タイプになります。


スライドパネル 3m




スライドパネル 4m



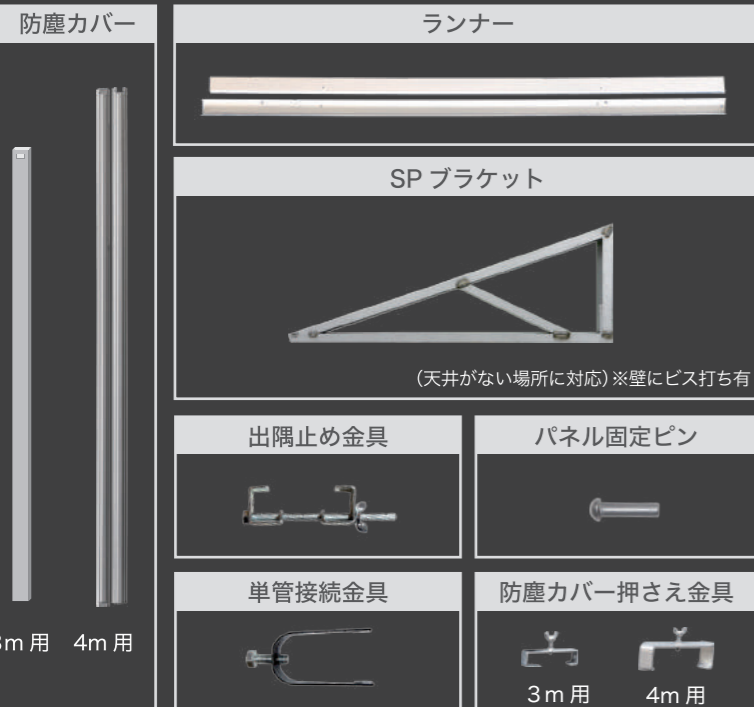
コーナーパネル



換気パネル



その他



扉部

扉

有効開口寸法 | W790×H1800
必要最低寸法 | L 1275



ケースハンドル式
片開きドア (鍵付)

有効開口寸法 | W1400×H1750
必要最低寸法 | L 2210



ジャバラドア (鍵付)

有効開口寸法 | W750×H1810
必要最低寸法 | L 1275



ドアノブ式
片開きドア (鍵付)


有効開口寸法 | W1600×H1810
必要最低寸法 | L 2210



引戸 (鍵付)

マグサパネル

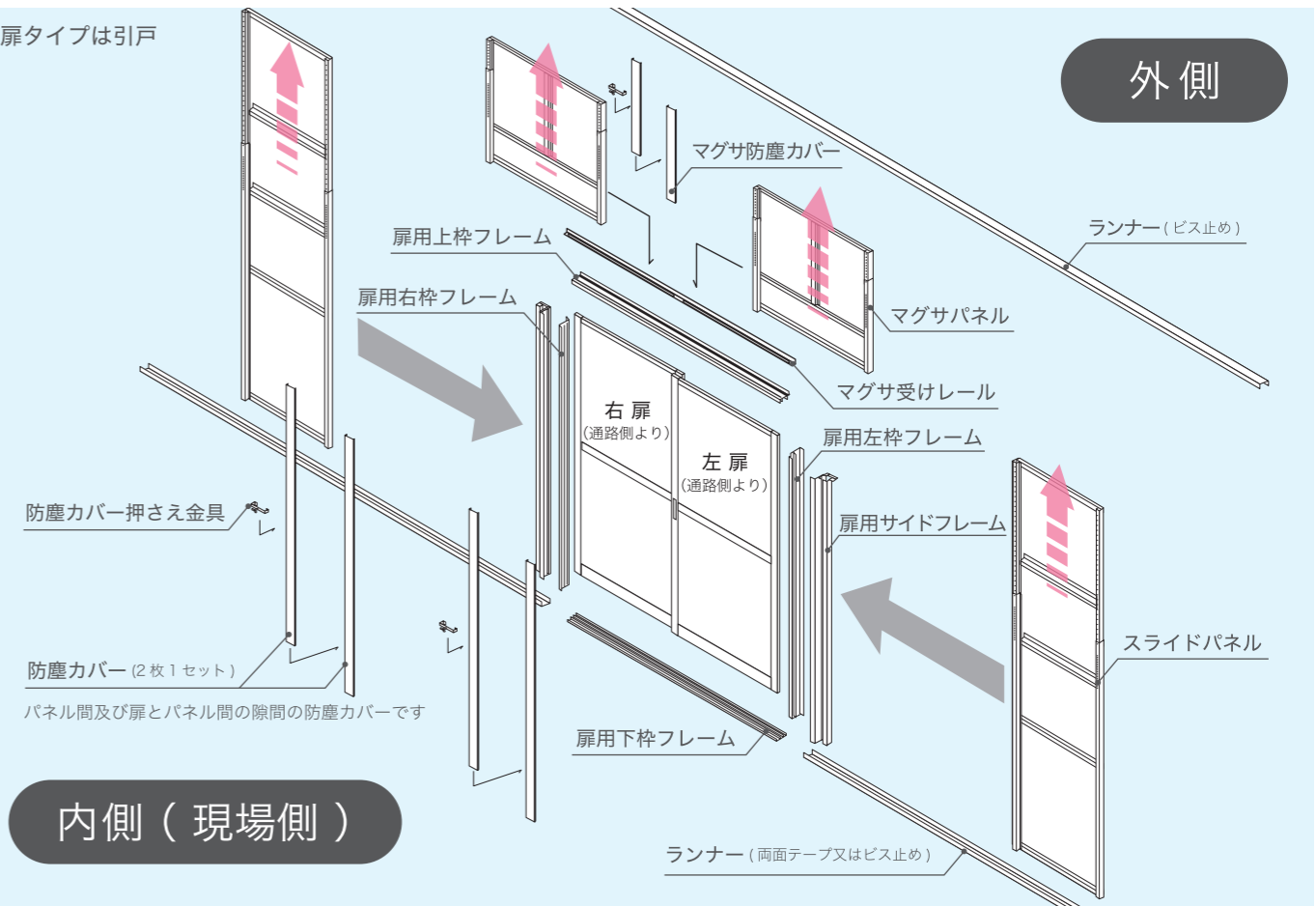
(専用防塵カバーとセットになります。)



SS型~LL型
各種サイズあり

■全体図

※扉タイプは引戸



■仕様

パネル部

品名	規格	寸法 (mm)	重量 (kg)	備考
スライドパネル	700	W700×T40×H1850 ~ 3300	14.0	材質
	350	W350×T40×H1850 ~ 3300	8.5	ガルバリウム製
	175	W175×T40×H1850 ~ 3300	5.5	
スライドパネル 4m	600	W600×T40×H2400 ~ 4000	15.7	側面寸法
	300	W300×T40×H2400 ~ 4000	8.5	外側 40mm
	150	W150×T40×H2400 ~ 4000	5.5	内側 37mm
コーナーパネル	L型	W250×D250×H1850 ~ 3300	13.2	
	R型	W390×D170×H1850 ~ 3300	12.3	R値 258.3mm
換気パネル		W700×T40×H1820 ~ 3440	14.0	
調整パネル		W250×T13×H1850 ~ 3300	6.0	2枚組
調整パネル 4m		W250×T13×H2070 ~ 4000	7.4	2枚組

その他

品名	規格	寸法 (mm)	重量 (kg)	備考
ランナー		W45×T25×L1800	1.2	
パネル固定ピン				
防塵カバー		W64×T13×H1850 ~ 3300	1.7	2枚組
防塵カバー 4m		W85×T28×H2070 ~ 4000	5.0	2枚組
透明パネル上部防塵カバー	300	W55×T13×H300		
	600	W55×T13×H600		
防塵カバー押さえ金具			0.1	
出隅止め金具			0.1	
単管接続金具			0.1	
SP ブラケット		W950×H300	1.3	

扉部

品名	規格	寸法 (mm)	重量 (kg)	備考	
扉 (左・右)	1800	W863×T30×H1810	6.8/6.8		
左右引戸	枠 (上・下)	L1681	1.2/1.9	有効開口寸法	
	枠 (左・右)	共通	L1868	0.9/0.9	W1600×H1810
	サイドフレーム	共通	L1856	2.8	
	マグサ受けレール	1800	L1850	0.9	
片開きドア	扉 (左・右)	1400	W633×T30×H1810	有効開口寸法	
	枠 (上・下)	1400	L1221	W1200×H1810	
ジャバラドア	ドア		W806×H1879	10.2	
	サイドフレーム		L1881	2.3	白 W790×H1800
	マグサ受けレール		L764	0.6	シルバー W750×H1810
マグサパネル	扉		L1580×H1880		
	枠 (上)		L1640	有効開口寸法	
	枠 (左・右)		L1889	W1400×H1750	
	サイドフレーム		L1856		
マグサ用防塵カバー	SS型	W925×T40×H160 ~ 250	2.2	階高 2075~2200 対応	
	S型	W925×T40×H285 ~ 489	4.5	階高 2200~2345 対応	
	M型	W925×T40×H430 ~ 779	6.0	階高 2345~2635 対応	
	L型	W925×T40×H720 ~ 1144	8.0	階高 2635~3200 対応	
	LL型	W925×T40×H1285 ~ 2144	14.0	階高 3200~4000 対応	
マグサ用防塵カバー	SS型	W64×T13×H150 ~ 290	0.1	2枚組	
	S型	W64×T13×H285 ~ 489	0.3	2枚組	
	M型	W64×T13×H430 ~ 779	0.4	2枚組	
	L型	W64×T13×H720 ~ 1144	0.7	2枚組	
	LL型	W64×T13×H1285 ~ 2144	1.0	2枚組	

※引戸 (1400タイプ) は、W700の専用マグサパネルを使用します。(マグサ受けレール不要)